
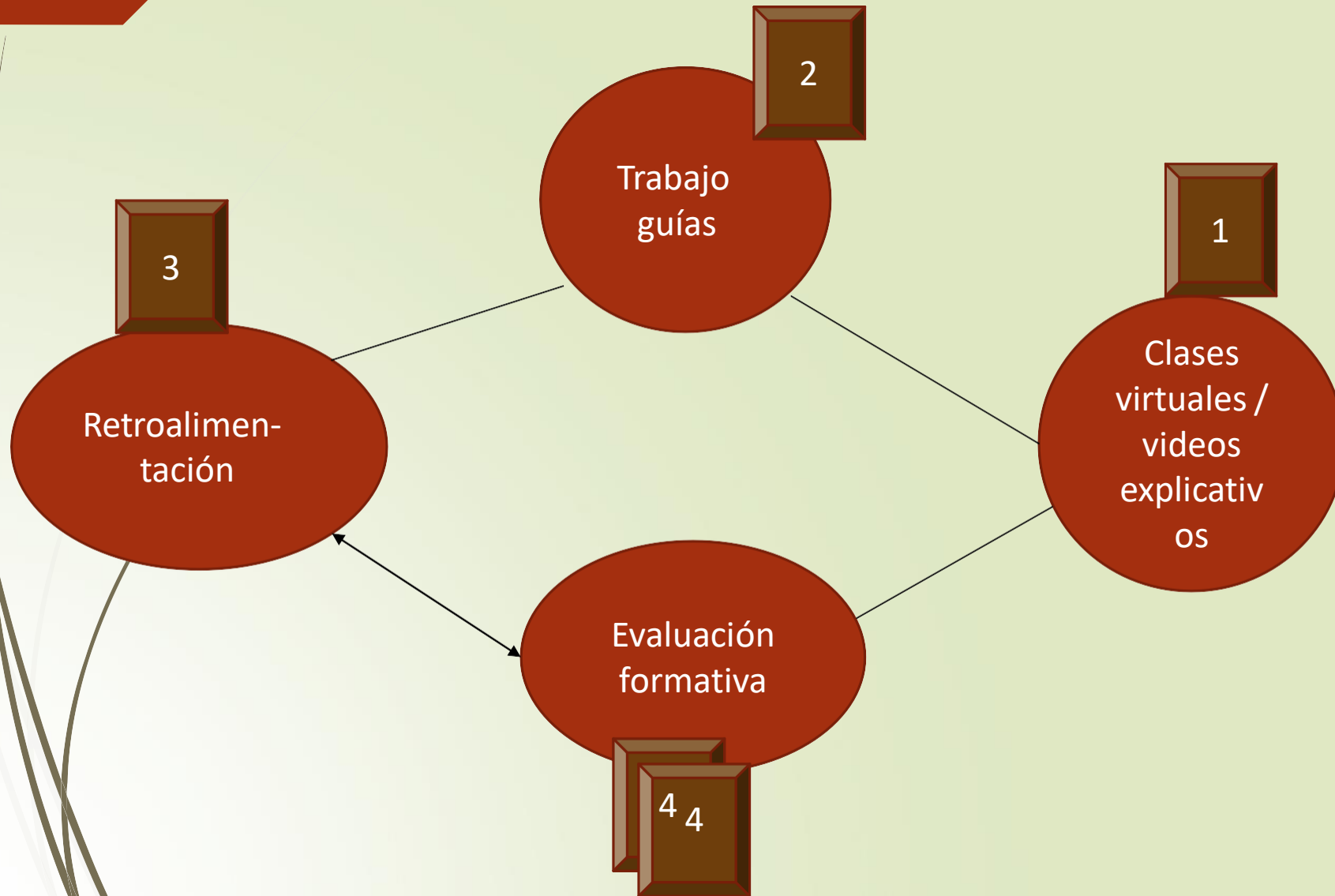


RUTAS PEDAGÓGICAS

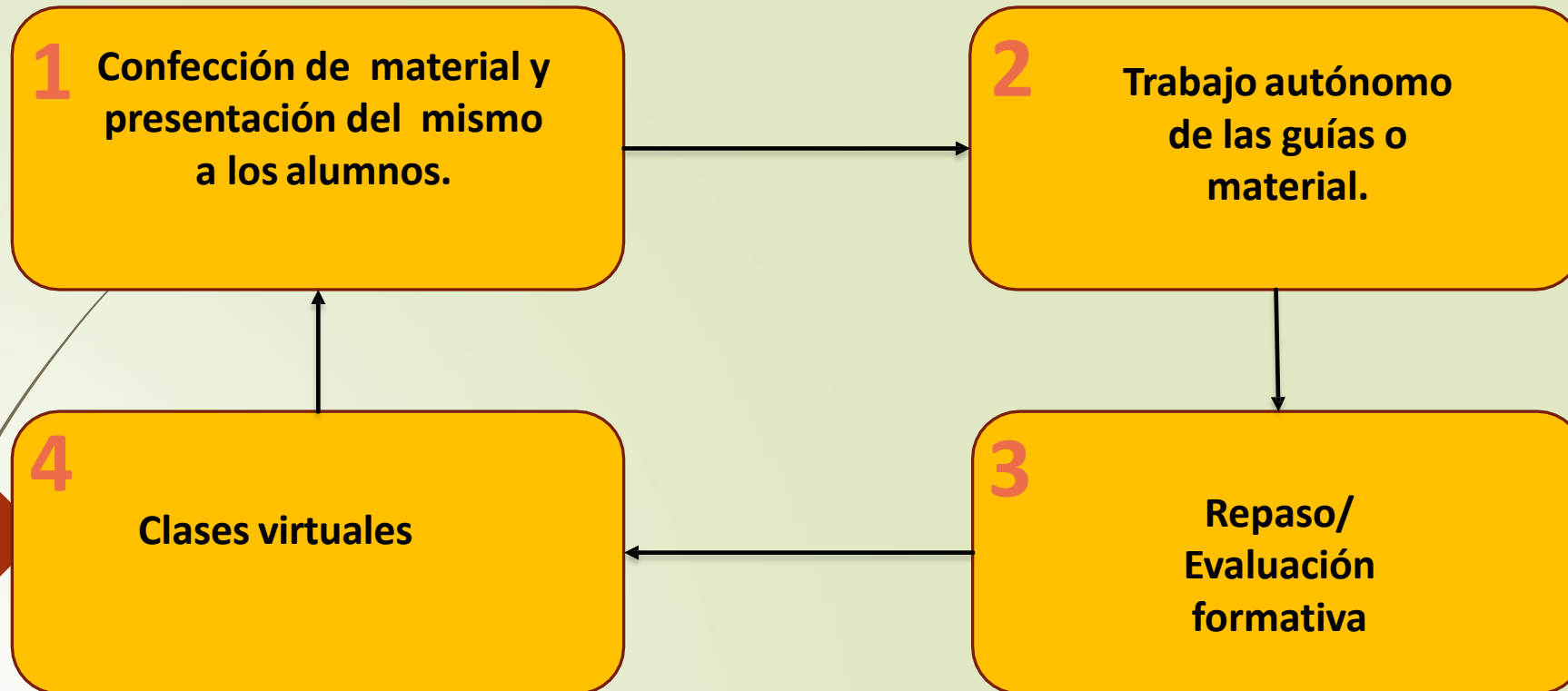
Coordinación Pedagógica



Ruta pedagógica sugerida



RUTA PEDAGOGICA 1° y 2º BÁSICOS



TERCEROS BÁSICO

1

Cada lunes, se recepcionará por parte de los alumnos las páginas de cada asignatura y contenidos a trabajar con ayuda de los textos ministeriales.
Esta información se envía a través del WhatsApp de cada curso.

2

El alumnado asiste a una clase de aproximadamente 90 minutos semanales por cada asignatura,

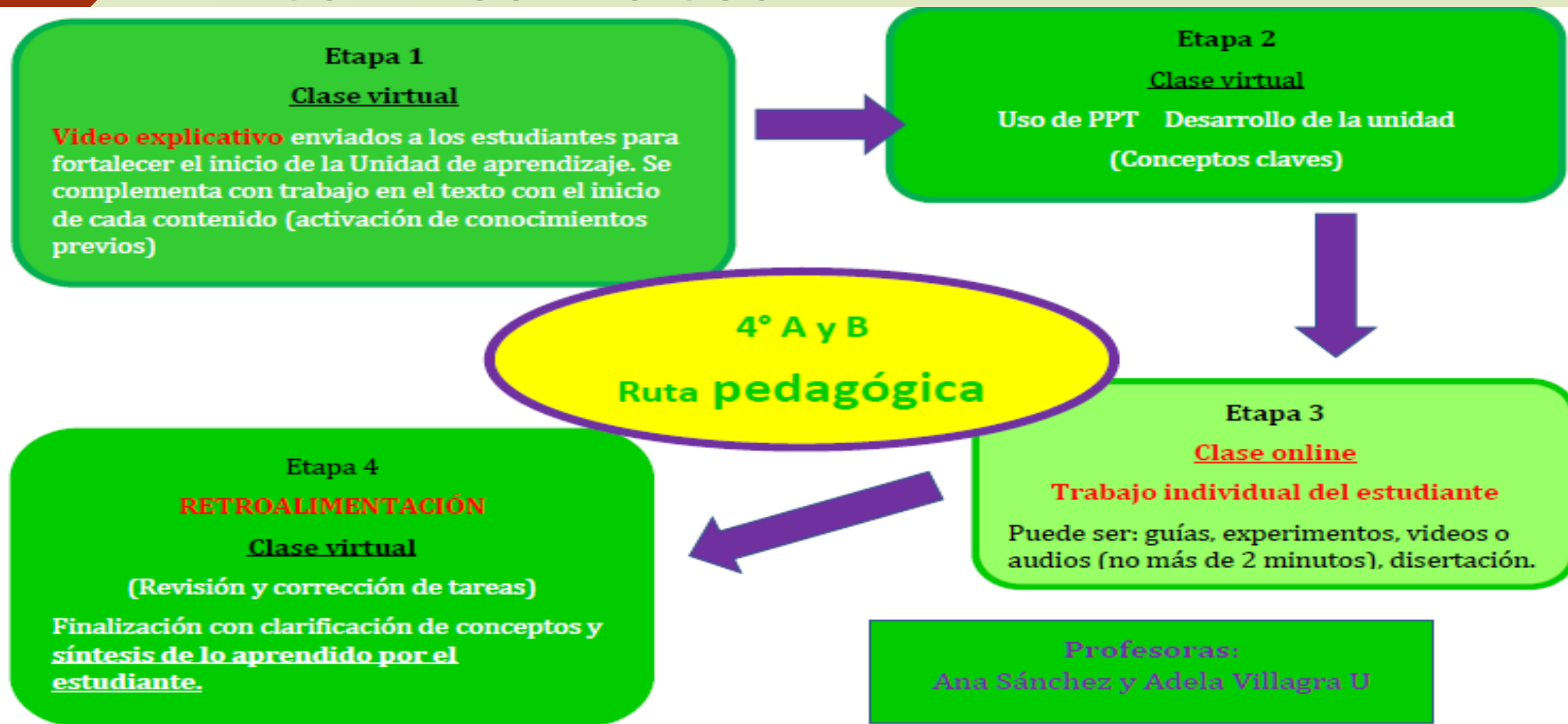
3

Tras la clase virtual, alumnos y apoderados podrán consultar a las docentes dudas puntuales a través del correo corporativo de la docente.

4

Evaluación bajo el sistema Mood.

CUARTOS BÁSICOS



Durante la **Etapa 3**, las Docentes realizaremos: Planificación, preparación de material, revisión de trabajos y/o evaluaciones.

HUMANISTA

1

Planificación de clases y material a utilizar (guías, power point, pruebas, etc.) durante el mes.

Entrevista de apoderados en caso de ser necesario.



2

Ejecución de clases online, centrado en la entrega de contenidos. Dos clases de lenguaje y una de historia por curso.

Envío de guías prácticas para trabajo autónomo de los niños en casa.

3

Clases online para revisar y retroalimentar las guías realizadas en casa. Dos clases de lenguaje y una de historia por curso.

Envío de evaluación (prueba, trabajo con pauta) para ser realizado en casa.



4

Recepción de evaluaciones ya realizadas por los estudiantes (lunes y martes)

Revisión de evaluaciones/trabajos y envío de resultados a los estudiantes (miércoles, jueves y viernes).

En caso de ser necesario, hacer envío de corrección para editar evaluaciones o trabajos y mejorar los resultados.

CIENTIFICA



INGLÉS

- PASO 3
EVALUACION FORMATIVA**
- ✓ SE DEBE AVISAR CON 1 SEMANA DE ANTICIPACION.
 - ✓ SE DEBE CONSIDERAR EVALUACION FORMATIVA.
 - ✓ LOS ITEMES DEBEN SER PREVIAMENTE VISTOS Y ANALIZADOS EN CLASES.
 - ✓ SE DEBE EVALUAR CON TABLA DE COTEJO.

- PASO 2
DUDAS O CONSULTAS**
- ✓ SE DEBEN RESPONDER A LA BREVEDAD, DURANTE CLASES O POR CORREO.

- PASO 1
CLASE VIRTUAL**
- ✓ SE PREPARAN SEGUN MATERIAL DE AULA VIRTUAL.
 - ✓ ACTIVIDADES Y CUADRO PLANIFICADOR, REVISADOS ANTES DE LA CLASE.

Los estudiantes tendrán acceso a la información antes de la clase.

Música



1.- Selección de material de acuerdo con el OA y grabación de video por parte del profesor.



2.- Visualización de video por parte del alumno.



3.- Realización de actividades por Parte del alumno.



4.- Evaluación formativa.

RELIGIÓN

1-Guía explicando las actividades a realizar en la semana.

2-Power Point explicativo de la unidad en contenido.

3-Recursos para afianzar el tema de la unidad.

4-Trabajo didáctico evaluado

Te mostraré la ruta de aprendizaje que realizaremos



EDUCACIÓN FÍSICA

