



Soy contigo

Tablas de multiplicar

Cecilia Rivera

Psicopedagoga

Equipo Psicopedagógico



Instrucciones

1.- Primero deberás practicar las tablas de multiplicar, para confirmar si tu respuesta es correcta harás click sobre la operación.

2.- Luego continuarás realizando el juego de buscar la pareja que corresponda, donde debes dar vuelta 2 fichas (esto lo harás haciendo click sobre ellas) si las fichas corresponden a la multiplicación y el resultado(producto), se quedan con ese par. Si estas fichas no corresponden, se vuelven a presionar para darlas vueltas y se aprietan otras dos. El juego termina cuando no queda ninguna ficha sin pareja.

3.- Para continuar deberás hacer click en la flecha azul



Practicemos la tabla del 5

5x1

5x2

5x3

5x4

5x5


5x6

5x7



5x8

5x9

5x10



Busca el producto que
corresponda a cada multiplicación



Practicemos la tabla del 6

6×1

6×2

6×3

6×4

6×5


6×6

6×7



6×8

6×9

6×10



Busca el producto que
corresponda a cada multiplicación



Practicemos la tabla del 7

7×1

7×2

7×3

7×4

7×5


7×6

7×7






7×8

7×9

7×10



Busca el producto que
corresponda a cada multiplicación



Área Psicopedagógica

Colegio Divina Pastora



Crea, **juega** y **aprende**